



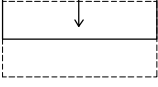




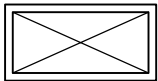
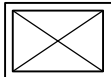


ZESTAWIENIE STOLARKI DRZWI																													
Drzwi drewniane płytowe w ościeżnicach stalowych.																													
																													
SYMBOL		D-1		D-2		D-3		D-4-LTT		D-5		Schemat																	
Wymiary w świetle ościeżnic (cm)		S		90		90		80		90																			
		H		200		200		200		150																			
RODZAJ		L		P		L		P		L		P		L		P													
p-prawe, l-lewe		L		P		L		P		L		P		L		P													
PODDASZE		5		9		6		7		3		2		2		6		3		1									
Ogółem		5		9		6		7		3		2		2		6		3		1									
IL. SZTUK		14				13				5		8				4													
Uwagi										Uwagi																			
Wszystkie drzwi należy osadzić w taki sposób aby otwierały się na ścianę. Okucia drzwiowe i zamki-standard. Ościeżnice stalowe w kolorze ciemnobrązowym. Drzwi w kolorze i fakturze naturalnego drewna. Drzwi wykonać po sprawdzeniu wymiarów na budowie.										Wszystkie drzwi należy osadzić w taki sposób aby otwierały się na ścianę. Drzwi wykonać po sprawdzeniu wymiarów na budowie. Okucia drzwiowe i zamki-standard. Szklić szkłem bezpiecznym. Drzwi D-s3 wykonać 2x w klasie EI 30 odporności ogniowej. Drzwi Da2 wykonać 2x w klasie EI 30 odporności ogniowej.										Drzwi aluminiowe,					Drzwi stalowe,				

ZESTAWIENIE OKIEN POŁACIOWYCH DLA ŻŁOBKA					OKNO WYŁĄZOWE		KLAPY ODDYMIAJĄCE	
Schemat								
SYMBOL	0P1	0P2	0a2	0W	KO 1	KO 2		
Wymiary w świetle	S 70	70	90	48	100	100		
ościeży (cm)	H 90	110	90	90	180	120		
RODZAJ D-prawe, l-lewe								
PODDASZE								
ŁOŚCZ SZTUK								
SUMA	50	24	3	1	2	1		
Uwagi								
Okna pokazano od strony elewacji, okucia i zamki standard. Należy je zamówić po sprawdzeniu wymiarów na budowie, z pięciokomorowych profili PCV w kolorze białym, szklone wkładami szybowymi 6-14-6 mm. Okno zaopatrzyć w nawietraki. Zakupić okna uchylno obrotowe. Należy zakupić okna o współczynniku U=0,9 W/m2K. Okno Oa3 wykonać w klasie EI 30 odporności ogniowej jako nieotwieralne.Okna Oa2 wykonać jako nieotwieralne, wewnętrzne.								
					klapy oddymiające 100x180 z owiewkami i kierownicą -na podstawie 50 cm, p.c=1,44 m2		klapa oddymiająca 100x120 z owiewkami i kierownicą -na podstawie 50 cm, p.c=0,95 m2	

ZESTAWIENIE ELEMENTÓW PREFABRYKOWANYCH					
Belki nadprożowe typu "L19"					
Schemat					

		Projektant	Sprawdzający	"P.P. BIPROMAG-1" Gliwice
Data		2020r	2020r	
Podpis				
Nazwisko	mgr inż. arch. E. Neliń	mgr inż. arch. M. Dziubka		
Nr upraw.	601/76	155/82 /Op		
Format:	Investor: Gmina Ozarówce ul. Dworcowa 15, 42- 625 Ozarówce			PB zamienny
A3		BUDOWA BUDYNKU PRZEDSZKOLA W TĄPKOWICACH PRZY UL. KOPEŃNIKA GMINA OZAROWICE		
Podziałka: 1:200		CZEŚĆ ARCHITEKTONICZNO KONSTRUKCYJNA		
		ZESTAWIENIA		
		Nr rysunku:		
		476/B1-A 013		