

**Uchwała Nr XXXIII/402/2014**  
**Rady Gminy Ożarówice**  
**z dnia 29 maja 2014 roku**

**w sprawie:** zmian w Wieloletniej Prognozie Finansowej Gminy Ożarówice na lata 2014-2021

Na podstawie art. 18 ust. 2 pkt 15 ustawy z dnia 8 marca 1990 r. o samorządzie gminnym (j.t. Dz. U. z 2013 r. poz. 594 ze zm.) oraz art. 226, art. 227, art. 228, art. 230 ust. 6 art. 243 ustawy z dnia 27 sierpnia 2009 r. o finansach publicznych (j.t. Dz. U. z 2013 r. poz. 885 ze zm.)

**Rada Gminy Ożarówice**  
**uchwała co następuje:**

**§ 1**

Dokonać zmian w treści Załączników Nr 1, 2 i 3 do Uchwały XXIX/364/2013 Rady Gminy Ożarówice z dnia 30 grudnia 2013 roku w sprawie: przyjęcia Wieloletniej Prognozy Finansowej na lata 2014-2021, zgodnie z załącznikami Nr 1, 2 i 3 do niniejszej uchwały.

**§ 2**

W pozostałym zakresie Uchwała obowiązuje bez zmian.

**§ 3**

Wykonanie uchwały powierza się Wójtowi Gminy.

**§ 4**

Uchwała wchodzi w życie z dniem podjęcia.

PRZEWODNICZĄCY RADY  
Józef Piernikarz

**Uzasadnienie:**

Dostosowano wysokość kwot dochodów, wydatków, przychodów i rozchodów do planowanych w budżecie 2014 roku kwot. Zmieniono limity wydatków w przedsięwzięciach realizowanych przez zakład budżetowy i instytucję kultury, na które Gmina przekazuje dotację na wkład własny.

Zwiększono przychody pochodzące z kredytów w 2014 roku o 500.000 zł, w związku z powyższym zmieniono również kwoty spłat w lata 2015-2027.

Zmniejszyło kwoty planowanej do zaciągnięcia w latach 2014-2015 pożyczki na wyprzedzające finansowanie inwestycji realizowanej przez samorządowy zakład budżetowy w kwocie 1.533.098 zł, w tym: 2014 rok 895.212 zł, 2015 rok 637.886 zł, w związku z rozstrzygnięciem przetargu na realizację tego zadania.

Ponadto zwiększono plan dochodów na 2015 r. o kwotę 23.001 zł będącą reundacją poniesionych w 2014 roku wydatków na sfinansowanie projektu pn. „Plan gospodarki niskoemisyjnej dla Gminy Ożarówice”.

## Wieloletnia Prognoza Finansowa

Wyszczególnienie	Dochody ogółem	z tego:										w tym:						
		1.1	1.1.1					1.1.2				1.1.3	1.1.3.1	1.1.4	1.1.5	Dochody majątkowe	ze sprzedaży majątku	z tytułu dotacji oraz środków przeznaczonych na inwestycje
			1.1.1	1.1.1.1	1.1.1.2	1.1.1.3	1.1.1.3.1	1.1.2	1.1.2.1	1.1.2.2	1.1.2.3	1.1.2.4	1.1.2.5		1.1.5			
Lp	1	1.1	1.1.1	1.1.1.1	1.1.1.2	1.1.1.3	1.1.1.3.1	1.1.4	1.1.5	1.2	1.2.1	1.2.2						
Formuła	[1.1]+[1.2]																	
2014	52 793 224,96	19 197 770,96	5 480 513,00	450 000,00	6 988 580,00	5 300 000,00	4 248 512,00	1 363 615,96	33 595 454,00	4 000 000,00	29 595 454,00							
2015	27 730 549,00	19 695 316,00	5 754 539,00	472 500,00	7 128 009,00	5 071 500,00	4 495 685,00	990 658,00	8 035 233,00	2 000 000,00	6 035 233,00							
2016	21 654 930,00	20 654 930,00	6 042 266,00	496 125,00	7 484 409,00	5 325 075,00	4 720 470,00	1 040 191,00	1 000 000,00	1 000 000,00								
2017 1)	22 166 676,74	21 666 676,74	6 344 379,00	520 931,00	7 858 630,00	5 591 329,00	4 956 493,00	1 092 201,00	500 000,00	500 000,00								
2018	22 750 010,57	22 750 010,57	6 661 598,00	546 978,00	8 251 561,00	5 870 895,00	5 204 318,00	1 148 811,00										
2019	23 887 511,00	23 887 511,00	6 944 678,00	574 327,00	8 664 139,00	5 870 895,00	5 464 534,00	1 204 151,00										
2020	23 887 511,00	23 887 511,00	6 944 678,00	574 327,00	8 664 139,00	5 870 895,00	5 464 534,00	1 204 151,00										
2021	23 887 511,00	23 887 511,00	6 944 678,00	574 327,00	8 664 139,00	5 870 895,00	5 464 534,00	1 204 151,00										
2022	23 887 511,00	23 887 511,00	0,00	0,00	0,00	0,00	0,00	0,00										
2023	23 887 511,00	23 887 511,00	0,00	0,00	0,00	0,00	0,00	0,00										
2024	23 887 511,00	23 887 511,00	0,00	0,00	0,00	0,00	0,00	0,00										
2025	23 887 511,00	23 887 511,00	0,00	0,00	0,00	0,00	0,00	0,00										
2026	23 887 511,00	23 887 511,00	0,00	0,00	0,00	0,00	0,00	0,00										
2027	23 887 511,00	23 887 511,00	0,00	0,00	0,00	0,00	0,00	0,00										



Wyszczególnienie	Wynik budżetu	Przychody budżetu	z tego:										
			Nadwyżka budżetowa z lat ubiegłych	w tym:		Wolne środki, o których mowa w art. 217 ust.2 pkt 6 ustawy	w tym:		Kredyty, pożyczki, emisja papierów wartościowych	w tym:		Inne przychody niezwiązane z zaciąganiem długu	w tym:
				na pokrycie deficytu budżetu	4.1.1		4.2	na pokrycie deficytu budżetu		4.2.1	4.3		
Lp	3	4	4.1	4.1.1	4.2	4.2.1	4.3	4.3.1	4.4	4.4.1			
Formula	[1]-[2]	[4.1]+[4.2]+[4.3]+[4.4]											
2014	-23 035 775,00	23 977 779,00	0,00	0,00	5 782 567,00	4 840 563,00	18 195 212,00	18 195 212,00	0,00	0,00			
2015	931 212,00	1 797 886,00	0,00	0,00	0,00	0,00	1 797 886,00	0,00	0,00	0,00			
2016	1 683 500,00	0,00	0,00	0,00	0,00	0,00	0,00	0,00	0,00	0,00			
2017 1)	2 190 000,00	0,00	0,00	0,00	0,00	0,00	0,00	0,00	0,00	0,00			
2018	2 114 901,20	0,00	0,00	0,00	0,00	0,00	0,00	0,00	0,00	0,00			
2019	2 083 000,00	0,00	0,00	0,00	0,00	0,00	0,00	0,00	0,00	0,00			
2020	1 848 000,00	0,00	0,00	0,00	0,00	0,00	0,00	0,00	0,00	0,00			
2021	1 838 000,00	0,00	0,00	0,00	0,00	0,00	0,00	0,00	0,00	0,00			
2022	1 838 000,00	0,00	0,00	0,00	0,00	0,00	0,00	0,00	0,00	0,00			
2023	1 710 257,67	0,00	0,00	0,00	0,00	0,00	0,00	0,00	0,00	0,00			
2024	2 300 535,00	0,00	0,00	0,00	0,00	0,00	0,00	0,00	0,00	0,00			
2025	1 784 000,00	0,00	0,00	0,00	0,00	0,00	0,00	0,00	0,00	0,00			
2026	2 203 593,00	0,00	0,00	0,00	0,00	0,00	0,00	0,00	0,00	0,00			
2027	1 627 523,51	0,00	0,00	0,00	0,00	0,00	0,00	0,00	0,00	0,00			

Wyszczególnienie	Rozchody budżetu	Spłaty rat kapitałowych kredytów i pożyczek oraz wykup papierów wartościowych	5.1	z tego:				Inne rozchody niezwiązane ze spłatą długu
				5.1.1	w tym:			
					5.1.1.1	5.1.1.2	5.1.1.3	
Lp	5						5.2	
Formuła	[5.1] + [5.2]		[5.1.1] + [5.1.1.2] + [5.1.1.3]					
2014	942 004,00	942 004,00	0,00	0,00	0,00	0,00	0,00	0,00
2015	2 729 098,00	2 729 098,00	1 533 098,00	1 533 098,00	0,00	0,00	0,00	0,00
2016	1 683 500,00	1 683 500,00	120 000,00	120 000,00	0,00	120 000,00	0,00	0,00
2017 1)	2 190 000,00	2 190 000,00	120 000,00	120 000,00	0,00	120 000,00	0,00	0,00
2018	2 114 901,20	2 114 901,20	120 000,00	120 000,00	0,00	120 000,00	0,00	0,00
2019	2 083 000,00	2 083 000,00	200 000,00	200 000,00	0,00	200 000,00	0,00	0,00
2020	1 848 000,00	1 848 000,00	200 000,00	200 000,00	0,00	200 000,00	0,00	0,00
2021	1 838 000,00	1 838 000,00	200 000,00	200 000,00	0,00	200 000,00	0,00	0,00
2022	1 838 000,00	1 838 000,00	200 000,00	200 000,00	0,00	200 000,00	0,00	0,00
2023	1 710 257,67	1 710 257,67	200 000,00	200 000,00	0,00	200 000,00	0,00	0,00
2024	2 300 535,00	2 300 535,00	216 535,00	216 535,00	0,00	216 535,00	0,00	0,00
2025	1 784 000,00	1 784 000,00	160 000,00	160 000,00	0,00	160 000,00	0,00	0,00
2026	2 203 593,00	2 203 593,00	139 593,00	139 593,00	0,00	139 593,00	0,00	0,00
2027	1 627 523,51	1 627 523,51	0,00	0,00	0,00	0,00	0,00	0,00

Wyszczególnienie	Kwota długu	Kwota zobowiązań wynikających z przejęcia przez jednostkę samorządu terytorialnego zobowiązań po likwidowanych i przekształconych jednostkach zaliczanych do sektora finansów publicznych	Relacja zrównoważenia wydatków bieżących, o której mowa w art. 242 ustawy	
			Różnica między dochodami bieżącymi a wydatkami bieżącymi	Różnica między dochodami bieżącymi, skorygowanymi o środki a wydatkami bieżącymi, pomniejszonymi o wydatki
Lp	6	7	8.1	8.2
Formuła			[1.1] - [2.1]	[1.1] + [4.1] + [4.2] - ([2.1] - [2.2])
2014	24 152 522,38	0,00	1 537 732,00	7 320 299,00
2015	23 221 310,38	0,00	2 075 261,00	2 075 261,00
2016	21 537 810,38	0,00	1 730 270,00	1 730 270,00
2017 1)	19 347 810,38	0,00	1 921 428,74	1 921 428,74
2018	17 232 909,18	0,00	2 642 146,57	2 642 146,57
2019	15 149 909,18	0,00	2 872 674,00	2 872 674,00
2020	13 301 909,18	0,00	2 872 674,00	2 872 674,00
2021	11 463 909,18	0,00	2 872 674,00	2 872 674,00
2022	9 625 909,18	0,00	2 872 674,00	2 872 674,00
2023	7 915 651,51	0,00	2 872 674,00	2 872 674,00
2024	5 615 116,51	0,00	2 872 674,00	2 872 674,00
2025	3 831 116,51	0,00	2 872 674,00	2 872 674,00
2026	1 627 523,51	0,00	2 872 674,00	2 872 674,00
2027	0,00	0,00	2 872 674,00	2 872 674,00






Wyszczególnienie	Przeznaczenie prognozowanej nadwyżki budżetowej	w tym na:		Informacje uzupełniająca o wybranych rodzajach wydatków budżetowych							Wydatki majątkowe w formie dotacji
		Splaty kredytów, pożyczek i wykup papierów wartościowych	Wydatki bieżące na wynagrodzenia i składki od nich naliczane	Wydatki związane z funkcjonowaniem organów jednostki samorządu terytorialnego	Wydatki objęte limitem, o którym mowa w art. 226 ust. 3 pkt 4 ustawy	z tego:		Wydatki inwestycyjne kontynuowane	Nowe wydatki inwestycyjne		
						bieżące	majątkowe			11.3	
Lp	10	10.1	11.1	11.2	11.3	11.3.1	11.3.2	11.4	11.5	11.6	
Formuła					[11.3.1] + [11.3.2]						
2014	0,00	0,00	7 794 929,00	651 347,00	50 807 827,00	0,00	50 807 827,00	47 244 233,00	3 563 594,00	5 513 594,00	
2015	931 212,00	931 212,00	8 005 392,00	690 427,00	7 741 927,00	0,00	7 741 927,00	6 283 967,00	1 321 330,00	1 457 950,00	
2016	1 683 500,00	1 683 500,00	9 484 576,00	731 853,00	34 500,00	0,00	34 500,00	34 500,00	0,00	0,00	
2017 1)	2 190 000,00	2 190 000,00	10 063 651,00	775 764,00	35 700,00	0,00	35 700,00	35 700,00	0,00	0,00	
2018	2 114 901,20	2 114 901,20	10 656 870,00	822 310,00	36 900,00	0,00	36 900,00	36 900,00	0,00	0,00	
2019	2 083 000,00	2 083 000,00	10 656 870,00	822 310,00	38 200,00	0,00	38 200,00	38 200,00	0,00	0,00	
2020	1 848 000,00	1 848 000,00	10 656 870,00	822 310,00	39 500,00	0,00	39 500,00	39 500,00	0,00	0,00	
2021	1 838 000,00	1 838 000,00	10 656 870,00	822 310,00	41 000,00	0,00	41 000,00	41 000,00	0,00	0,00	
2022	1 838 000,00	1 838 000,00	0,00	0,00	0,00	0,00	0,00	0,00	0,00	0,00	
2023	1 710 257,67	1 710 257,67	0,00	0,00	0,00	0,00	0,00	0,00	0,00	0,00	
2024	2 300 535,00	2 300 535,00	0,00	0,00	0,00	0,00	0,00	0,00	0,00	0,00	
2025	1 784 000,00	1 784 000,00	0,00	0,00	0,00	0,00	0,00	0,00	0,00	0,00	
2026	2 203 593,00	2 203 593,00	0,00	0,00	0,00	0,00	0,00	0,00	0,00	0,00	
2027	1 627 523,51	1 627 523,51	0,00	0,00	0,00	0,00	0,00	0,00	0,00	0,00	

Wyszczególnienie	Finansowanie programów, projektów lub zadań realizowanych z udziałem środków, o których mowa w art. 5 ust. 1 pkt 2 i 3 ustawy																		
	12.1		12.1.1		12.1.1.1		12.2		12.2.1		12.2.1.1		12.3		12.3.1		12.3.2		
	Dochody bieżące na programy, projekty lub zadania finansowane z udziałem środków, o których mowa w art. 5 ust. 1 pkt 2 i 3 ustawy		środki określone w art. 5 ust. 1 pkt 2 ustawy	w tym: środki określone w art. 5 ust. 1 pkt 2 ustawy wyłącznie z zawartych umów na realizację programu, projektu lub zadania	Dochody majątkowe na programy, projekty lub zadania finansowane z udziałem środków, o których mowa w art. 5 ust. 1 pkt 2 i 3 ustawy	środki określone w art. 5 ust. 1 pkt 2 ustawy	w tym: środki określone w art. 5 ust. 1 pkt 2 ustawy wyłącznie z zawartych umów na realizację programu, projektu lub zadania			środki określone w art. 5 ust. 1 pkt 2 ustawy	w tym: środki określone w art. 5 ust. 1 pkt 2 ustawy wyłącznie z zawartych umów na realizację programu, projektu lub zadania	Wydatki bieżące na programy, projekty lub zadania finansowane z udziałem środków, o których mowa w art. 5 ust. 1 pkt 2 i 3 ustawy		w tym: finansowane środkami określonymi w art. 5 ust. 1 pkt 2 ustawy					Wydatki bieżące na realizację programu, projektu lub zadania wynikające wyłącznie z zawartych umów z podmiotem dysponującym środkami, o których mowa w art. 5 ust. 1 pkt 2 ustawy
Lp	12.1	12.1.1	12.1.1.1	12.2	12.2.1	12.2.1.1					12.3		12.3.1					12.3.2	
Formuła																			
2014	152 478,00	152 478,00	152 478,00	24 838 545,00	24 838 545,00	24 838 545,00	24 838 545,00	24 838 545,00	24 838 545,00	24 838 545,00	238 876,00	238 876,00	152 478,00	152 478,00	238 876,00	238 876,00	0,00	0,00	0,00
2015	0,00	0,00	0,00	0,00	0,00	0,00	0,00	0,00	0,00	0,00	0,00	0,00	0,00	0,00	0,00	0,00	0,00	0,00	0,00
2016	0,00	0,00	0,00	0,00	0,00	0,00	0,00	0,00	0,00	0,00	0,00	0,00	0,00	0,00	0,00	0,00	0,00	0,00	0,00
2017 1)	0,00	0,00	0,00	0,00	0,00	0,00	0,00	0,00	0,00	0,00	0,00	0,00	0,00	0,00	0,00	0,00	0,00	0,00	0,00
2018	0,00	0,00	0,00	0,00	0,00	0,00	0,00	0,00	0,00	0,00	0,00	0,00	0,00	0,00	0,00	0,00	0,00	0,00	0,00
2019	0,00	0,00	0,00	0,00	0,00	0,00	0,00	0,00	0,00	0,00	0,00	0,00	0,00	0,00	0,00	0,00	0,00	0,00	0,00
2020	0,00	0,00	0,00	0,00	0,00	0,00	0,00	0,00	0,00	0,00	0,00	0,00	0,00	0,00	0,00	0,00	0,00	0,00	0,00
2021	0,00	0,00	0,00	0,00	0,00	0,00	0,00	0,00	0,00	0,00	0,00	0,00	0,00	0,00	0,00	0,00	0,00	0,00	0,00
2022	0,00	0,00	0,00	0,00	0,00	0,00	0,00	0,00	0,00	0,00	0,00	0,00	0,00	0,00	0,00	0,00	0,00	0,00	0,00
2023	0,00	0,00	0,00	0,00	0,00	0,00	0,00	0,00	0,00	0,00	0,00	0,00	0,00	0,00	0,00	0,00	0,00	0,00	0,00
2024	0,00	0,00	0,00	0,00	0,00	0,00	0,00	0,00	0,00	0,00	0,00	0,00	0,00	0,00	0,00	0,00	0,00	0,00	0,00
2025	0,00	0,00	0,00	0,00	0,00	0,00	0,00	0,00	0,00	0,00	0,00	0,00	0,00	0,00	0,00	0,00	0,00	0,00	0,00
2026	0,00	0,00	0,00	0,00	0,00	0,00	0,00	0,00	0,00	0,00	0,00	0,00	0,00	0,00	0,00	0,00	0,00	0,00	0,00
2027	0,00	0,00	0,00	0,00	0,00	0,00	0,00	0,00	0,00	0,00	0,00	0,00	0,00	0,00	0,00	0,00	0,00	0,00	0,00

Wyszczególnienie	12.4 Wydutki majątkowe na programy, projekty lub zadania finansowane z udziałem środków, o których mowa w art. 5 ust. 1 pkt 2 i 3 ustawy	w tym:		12.4.2 Wydutki majątkowe na realizację programu, projektu lub zadania wynikające wyłącznie z zawartych umów z podmiotem dysponującym środkami, o których mowa w art. 5 ust. 1 pkt 2 ustawy	12.5 Wydutki na wkład krajowy w związku z umową na realizację programu, projektu lub zadania finansowanego z udziałem środków, o których mowa w art. 5 ust. 1 pkt 2 ustawy bez względu na stopień finansowania tymi środkami	w tym:		12.6 Wydutki na wkład krajowy w związku z zawartą po dniu 1 stycznia 2013 r. umową na realizację programu, projektu lub zadania finansowanego w co najmniej 60% środkami, o których mowa w art. 5 ust. 1 pkt 2 ustawy	w tym:		12.7 Przychody z tytułu kredytów, pożyczek, emisji papierów wartościowych powołujące w związku z umową na realizację programu, projektu lub zadania finansowanego z udziałem środków, o których mowa w art. 5 ust. 1 pkt 2 ustawy bez względu na stopień finansowania tymi środkami	w tym: w związku z już zawartą umową na realizację programu, projektu lub zadania
		12.4.1 finansowane środkami określonymi w art. 5 ust. 1 pkt 2 ustawy	12.4.1 w związku z już zawartą umową na realizację programu, projektu lub zadania			12.6.1 w związku z już zawartą umową na realizację programu, projektu lub zadania	12.7.1 w tym:					
Lp	12.4	12.4.1	12.4.2	12.5	12.5.1	12.6	12.6.1	12.7	12.7.1			
Formuła												
2014	46 539 594,00	33 972 558,00	46 539 594,00	12 039 304,00	12 039 304,00	4 019 365,00	4 019 365,00	7 562 690,00	7 562 690,00			
2015	6 057 950,00	4 296 442,00	6 057 950,00	1 761 508,00	1 761 508,00	497 154,00	497 154,00	637 886,00	637 886,00			
2016	0,00	0,00	0,00	0,00	0,00	0,00	0,00	0,00	0,00			
2017 1)	0,00	0,00	0,00	0,00	0,00	0,00	0,00	0,00	0,00			
2018	0,00	0,00	0,00	0,00	0,00	0,00	0,00	0,00	0,00			
2019	0,00	0,00	0,00	0,00	0,00	0,00	0,00	0,00	0,00			
2020	0,00	0,00	0,00	0,00	0,00	0,00	0,00	0,00	0,00			
2021	0,00	0,00	0,00	0,00	0,00	0,00	0,00	0,00	0,00			
2022	0,00	0,00	0,00	0,00	0,00	0,00	0,00	0,00	0,00			
2023	0,00	0,00	0,00	0,00	0,00	0,00	0,00	0,00	0,00			
2024	0,00	0,00	0,00	0,00	0,00	0,00	0,00	0,00	0,00			
2025	0,00	0,00	0,00	0,00	0,00	0,00	0,00	0,00	0,00			
2026	0,00	0,00	0,00	0,00	0,00	0,00	0,00	0,00	0,00			
2027	0,00	0,00	0,00	0,00	0,00	0,00	0,00	0,00	0,00			

Wyszczególnienie	Przychody z tytułu kredytów, pożyczek, emisji papierów dłużnych z tytułu emisji dłużnych w związku z zawartą umową na realizację programu, projektu lub zadania finansowanego w całości lub części z budżetu państwa, o którym mowa w art. 5 ust. 1 pkt 2 ustawy		w tym:		Kwoty dotyczące przejęcia i spłaty zobowiązań po samodzielnym publicznym zakładach opieki zdrowotnej oraz pokrycia ujemnego wyniku						
	12.8	12.8.1	Kwota zobowiązań wynikających z przejęcia przez jednostkę samorządu terytorialnego zobowiązań po likwidowanych i przekształconych zakładach opieki zdrowotnej	13.1	13.2	13.3	13.4	13.5	13.6	13.7	
LP	12.8	12.8.1	13.1	13.2	13.3	13.4	13.5	13.6	13.7		
Formuła											
2014	2 076 128,00	2 076 128,00	0,00	0,00	0,00	0,00	0,00	0,00	0,00		
2015	0,00	0,00	0,00	0,00	0,00	0,00	0,00	0,00	0,00		
2016	0,00	0,00	0,00	0,00	0,00	0,00	0,00	0,00	0,00		
2017 1)	0,00	0,00	0,00	0,00	0,00	0,00	0,00	0,00	0,00		
2018	0,00	0,00	0,00	0,00	0,00	0,00	0,00	0,00	0,00		
2019	0,00	0,00	0,00	0,00	0,00	0,00	0,00	0,00	0,00		
2020	0,00	0,00	0,00	0,00	0,00	0,00	0,00	0,00	0,00		
2021	0,00	0,00	0,00	0,00	0,00	0,00	0,00	0,00	0,00		
2022	0,00	0,00	0,00	0,00	0,00	0,00	0,00	0,00	0,00		
2023	0,00	0,00	0,00	0,00	0,00	0,00	0,00	0,00	0,00		
2024	0,00	0,00	0,00	0,00	0,00	0,00	0,00	0,00	0,00		
2025	0,00	0,00	0,00	0,00	0,00	0,00	0,00	0,00	0,00		
2026	0,00	0,00	0,00	0,00	0,00	0,00	0,00	0,00	0,00		
2027	0,00	0,00	0,00	0,00	0,00	0,00	0,00	0,00	0,00		


Wyszczególnienie	Dane uzupełniające o długu i jego spłacie						Dane dotyczące emitowanych obligacji przychodowych				
	14.1 Spłaty rat kapitałowych oraz wykup papierów wartościowych, o których mowa w pkt 5.1., wynikające wyłącznie z tytułu zobowiązań już zaciągniętych	14.2 Kwota długu, którego planowana spłata dokona się z wydatków budżetu	14.3 Wydatki zmniejszające dług	14.3.1 spłata zobowiązań wymagalnych z lat poprzednich, innych niż w poz. 14.3.3	w tym:			14.4 Wynik operacji niekasowych wpływających na kwotę długu (m.in. umorzenia, różnice kursowe)	15.1 Środki z przedsięwzięcia gromadzone na rachunku bankowym	w tym:	
					14.3.2 związane z umowami zaliczonymi do tytułów dłużnych wliczanych do państwowego długu publicznego	14.3.3 wypłaty z tytułu wymagalnych poręczeń i gwarancji	15.1.1 środki na zaspokojenie roszczeń obligataruszy			15.2 Wydatki bieżące z tytułu świadczenia emitenta należnego obligataruszu, nieuwzględniane w limicie spłaty zobowiązań, o którym mowa w art. 243 ustawy	
Lp	14.1	14.2	14.3	14.3.1	14.3.2	14.3.3	14.4	15.1	15.1.1	15.2	
Formula											
2014	942 003,53	0,00	0,00	0,00	0,00	0,00	0,00	0,00	0,00	0,00	0,00
2015	846 000,00	0,00	0,00	0,00	0,00	0,00	0,00	0,00	0,00	0,00	0,00
2016	1 033 500,00	0,00	0,00	0,00	0,00	0,00	0,00	0,00	0,00	0,00	0,00
2017 1)	1 216 000,00	0,00	0,00	0,00	0,00	0,00	0,00	0,00	0,00	0,00	0,00
2018	1 060 901,20	0,00	0,00	0,00	0,00	0,00	0,00	0,00	0,00	0,00	0,00
2019	1 114 000,00	0,00	0,00	0,00	0,00	0,00	0,00	0,00	0,00	0,00	0,00
2020	994 000,00	0,00	0,00	0,00	0,00	0,00	0,00	0,00	0,00	0,00	0,00
2021	934 000,00	0,00	0,00	0,00	0,00	0,00	0,00	0,00	0,00	0,00	0,00
2022	934 000,00	0,00	0,00	0,00	0,00	0,00	0,00	0,00	0,00	0,00	0,00
2023	856 258,04	0,00	0,00	0,00	0,00	0,00	0,00	0,00	0,00	0,00	0,00
2024	360 000,00	0,00	0,00	0,00	0,00	0,00	0,00	0,00	0,00	0,00	0,00
2025	0,00	0,00	0,00	0,00	0,00	0,00	0,00	0,00	0,00	0,00	0,00
2026	0,00	0,00	0,00	0,00	0,00	0,00	0,00	0,00	0,00	0,00	0,00
2027	0,00	0,00	0,00	0,00	0,00	0,00	0,00	0,00	0,00	0,00	0,00

PRZEWODNICĄCY RADY  
  
 Józef Piernikarz





1.3.2.4	Przebudowa i rozbudowa sali gimnastycznej w Ożarówicach przy ul. Szkolnej	Urząd Gminy Ożarówice	2013	2015	1 454 050,00	860 333,00	550 677,00	-	-	-	-	-	-	1 411 010,00
1.3.2.5	Termomodernizacja oraz modernizacja kotłowni w OSP w Celinach	Urząd Gminy Ożarówice	2012	2014	722 223,27	320 000,00	-	-	-	-	-	-	-	-
1.3.2.6	Termomodernizacja budynku przedszkola i LKS w Ożarówicach	Urząd Gminy Ożarówice	2012	2014	426 370,40	76 000,00	-	-	-	-	-	-	-	-
1.3.2.7	Termomodernizacja budynku Szkoły Podstawowej w Pyrzowicach -	Urząd Gminy Ożarówice	2011	2014	384 314,45	76 700,00	-	-	-	-	-	-	-	-
1.3.2.8	Termomodernizacja OSP i BIOD w Tąpkowicach	Urząd Gminy Ożarówice	2012	2014	571 526,54	82 000,00	-	-	-	-	-	-	-	-
1.3.2.9	Zakup gruntów celem stworzenia przestrzeni publicznej	Urząd Gminy Ożarówice	2012	2021	352 400,00	32 200,00	33 300,00	34 500,00	35 700,00	36 900,00	38 200,00	39 500,00	41 000,00	-

PRZEWODNICZĄCY RADY  
  
 Józef Piernikarz



### **Objaśnienia wartości przyjętych w Wieloletniej Prognozie Finansowej na lata 2014 – 2021 Gminy Ożarówice**

Wieloletnia Prognoza Finansowa Gminy Ożarówice została przygotowana na lata 2014-2021. Przyjęto wzrost ogólnych kwot dochodów i wydatków w latach 2014 – 2019. Od roku 2019 przyjęto stałe wielkości dochodów oraz wydatków bieżących uznając, iż nie jest możliwe racjonalne określenie tych wielkości wychodząc poza 5-letni okres planowania.

#### **Dochody**

Na podstawie analizy 5 poprzednich lat założono średni wzrost dochodów bieżących na poziomie 5 %. Wzrost dochodów bieżących w tym tempie będzie utrzymywał się przez 5 lat, jako bazy przyjęto rok 2013. Od 2019 roku dochody zaplanowano w stałej wysokości.

W zakresie dochodów majątkowych wykazano dochody ze sprzedaży majątku oraz dotacje inwestycyjne ze środków pochodzących z Unii Europejskiej, dotację z Narodowego Funduszu Ochrony Środowiska i Gospodarki Wodnej na realizację 8 inwestycji związanych ze zmniejszeniem energochłonności budynków użyteczności publicznej oraz dotację z Ministerstwa Sportu i Turystyki na rozbudowę hali gimnastycznej znajdującej się przy Gimnazjum w Ożarówicach. W latach 2014-2017 przyjęto wielkości sprzedaży majątku stanowiącego mienie komunalne gminy na podstawie danych uzyskanych z referatu rolnictwa i gospodarki gruntami. Ze względu na utrzymujące się zainteresowanie osób inwestorów do nabywania działek znajdujących się w Strefie Aktywności Gospodarczej pod nowe inwestycje, zakłada się sprzedaż kilku posiadanych tam nieruchomości gruntowych.

Wpływy z tytułu dotacji majątkowych zaplanowano na podstawie podpisanych umów na następujące projekty:

1. „Infrastruktura okolicy Międzynarodowego Portu Lotniczego Katowice w Pyrzowicach - gospodarka wodno – ściekowa” projekt kluczowy dofinansowywany z Unii Europejskiej w ramach Regionalnego Programu Operacyjnego Województwa Śląskiego, inwestycja realizowana będzie w latach 2011-2015;
2. „Budowa boiska piłkarskiego, bieżni lekkoatletycznej wraz z infrastrukturą towarzyszącą w Ożarówicach” projekt realizowany w ramach Programu Rozwoju Obszarów Wiejskich na lata 2007-2013. Zakończono realizację budowy w 2013 roku, wpływ refundacji wydatków nastąpi w 2014 roku;
3. „Budowa świetlicy Wiejskiej w Celinach przy ul. Męczenników na działce nr 139” - realizowany w ramach Programu Rozwoju Obszarów Wiejskich na lata 2007-2013;
4. „Rozbudowa Szkoły Podstawowej w Zendku o obiekt sali gimnastycznej wraz z pomieszczeniami dydaktycznymi i zapleczem, siecią wodociągową oraz kompleksem boisk zewnętrznych”, projekt dofinansowywany będzie ze środków Unii Europejskiej w ramach Regionalnego Programu Operacyjnego Województwa Śląskiego, inwestycja realizowana będzie w latach 2012-2014;
5. „Przygotowanie terenów inwestycyjnych w Gminie Ożarówice” projekt dofinansowywany będzie ze środków Unii Europejskiej w ramach Regionalnego Programu Operacyjnego Województwa Śląskiego, inwestycja realizowana będzie w latach 2012-2014;
6. „Podniesienie jakości świadczonych usług przez samorządowy Zakład Gospodarki Komunalnej w Ożarówicach poprzez budowę sieci wodociągowej w sołectwach: Pyrzowice, Ossy, Tąpkowice, Ożarówice; budowę sieci kanalizacyjnej w sołectwach: Pyrzowice, Ossy, Tąpkowice oraz zakup agregatu prądotwórczego dla awaryjnego zasilania ujęć wody” Inwestycja będzie realizowana w latach 2014-2014 przez ZGK w Ożarówicach, wpływ dotacji zaplanowano w 2015 roku, w ramach Programu Rozwoju Obszarów Wiejskich na lata 2007-2013, działanie „Podstawowe usługi dla gospodarki i ludności wiejskiej”;
7. "Przebudowa i rozbudowa Biblioteki i Ośrodka Kultury Gminy Ożarówice" realizowanej w ramach Programu Rozwoju Obszarów Wiejskich na lata 2007-2013, działanie "Odnowa i



rozwój wsi" w latach 2014-2015, wpyw dotacji zaplanowano w 2015 roku.

oraz planowanych do realizacji inwestycji zgodnie z wykazem przedsięwzięć stanowiących załącznik nr 2 do uchwały w sprawie przyjęcia wieloletniej prognozy finansowej Gminy Ożarówice.

### **Wydatki**

Do 2019 roku planuje się stały wzrost wydatków bieżących na poziomie 5 %, wynagrodzeń i składek od nich naliczanych na poziomie 3,5 % dla pracowników samorządowych, nie zaplanowano podwyżki dla nauczycieli, rokiem bazowym jest plan roku 2014. Wydatki na obsługę długu zaplanowano na podstawie harmonogramów spłat zaciągniętych oraz planowanych do zaciągnięcia pożyczek i kredytów oraz koszty obsług wemitowanych obligacji.

Pozycja „Wydatki związane z funkcjonowaniem organów j.s.t” obejmuje wydatki zaplanowane w Rozdziałach 75022 – Rady Gminy oraz 75023 – Urzędy Gminy bez wynagrodzeń, które zostały ujęte w pozycji „wynagrodzenia i składki od nich naliczane”. Założono 5 % wzrost wydatków z tego tytułu.

W ramach przedsięwzięć wykazanych w załączniku nr 2 do uchwały w sprawie wieloletniej prognozy finansowej wykazano kwoty wynikające z zawartych już umów oraz przedsięwzięcia planowane do realizacji.

Wydatki majątkowe zaplanowano na przedsięwzięcia przewidziane w załączniku nr 2 do uchwały w sprawie wieloletniej prognozy finansowej. W pozostałym zakresie przewiduje się realizację inwestycji rocznych.

Dokonano wyłączenia kwot spłaty odsetek od kredytu i pożyczki zaciągniętych na realizację zadania pn. "Infrastruktura okolicy Międzynarodowego Portu Lotniczego Katowice w Pyrzowicach - gospodarka wodno-ściekowa" współfinansowanego ze środków RPO WSL 2007-2013.

### **Przychody**

W 2014 roku planuje się zaciągnąć pożyczkę w kwocie 391.350 zł i kredyt komercyjny w kwocie 4.200.000 zł z przeznaczeniem na budowę kanalizacji na terenie Gminy. Ponadto zostaną zaciągnięte następujące pożyczki:

- na budowę drogi gminnej w kwocie 765.000 zł,
- na uzbrajanie terenów w celu stworzenia infrastruktury służącej rozwojowi gospodarczemu terenów wokół MPL Katowice w Gminie Ożarówice w kwocie 356.535 zł
- na wkład własny do projektów realizowanych we współfinansowaniu ze środków RPO WSL i PROW 2007-2013 w wysokości 1.719.593 zł.

oraz kredyty w bankach komercyjnych na łączną kwotę 4.867.522 zł na sfinansowanie realizowanych inwestycji. W 2015 roku planuje się zaciągnąć kredyt na sfinansowanie spłaty wcześniej zaciągniętych zobowiązań w kwocie 1.196.000 zł. Zaplanowano spłatę zaciągniętych pożyczek i kredytów do 2027 rok. Istnieje możliwość umorzenia już zaciągniętych i planowanych do zaciągnięcia pożyczek, jednak na dzień sporządzania prognozy zaplanowano pełną spłatę zadłużenia wraz z odsetkami.

W związku z realizacją inwestycji przez Zakład Gospodarki Komunalnej w Ożarówicach ze środków PROW, planuje się zaciągnąć w latach 2014-2015 pożyczkę w Banku Gospodarstwa Krajowego w Katowicach na wyprzedzające finansowanie inwestycji pn. „Podniesienie jakości świadczonych usług przez samorządowy Zakład Gospodarki Komunalnej w Ożarówicach poprzez budowę sieci wodociągowej w sołectwach: Pyrzowice, Ossy, Tąpkowice, Ożarówice; budowę sieci kanalizacyjnej w sołectwach: Pyrzowice, Ossy, Tąpkowice oraz zakup agregatu prądotwórczego dla awaryjnego zasilania ujęć wody” w 2014 roku 895.212 zł, w 2015 roku 637.886 zł.

Wprowadzono również wolne środki jako nadwyżkę środków pieniężnych na rachunku bieżącym budżetu jednostki samorządu terytorialnego, wynikające z rozliczeń kredytów i pożyczek z lat ubiegłych.

W budżecie 2014 roku zaplanowano przychody w kwocie 5.000.000 zł z tytułu emisji obligacji komunalnych, celem sfinansowania deficytu budżetu gminy powstałego w wyniku realizacji inwestycji.

## Rozchody

Spłatę długu zaplanowano na podstawie harmonogramów spłat zaciągniętych oraz planowanych do zaciągnięcia pożyczek i kredytów. W rozchodach na 2015 rok uwzględniono spłatę pożyczki zaciągniętej na wyprzedzające finansowanie inwestycji realizowanej przez ZGK ze środków PROW w kwocie 2.618.063 zł. Spłatę tej pożyczki uwzględniono w wyłączeniach zgodnie z art. 243 ust. 3 ustawy o finansach publicznych.

Zaplanowo rozchody z tytułu wykupu obligacji wemitowanych w 2014 roku w latach 2024-2025 w kwocie 1.000.000 zł, natomiast 2026-2017 po 1.500.000 zł.

Dokonano wyłączenia spłaty rat kredytu i pożyczki planowanych do zaciągnięcia na wkład własny do projektów realizowanych z dofinansowanie ze środków UE - RPO WSI i PROW, w łącznej kwocie 2.076.128 zł. Umowy o dofinansowanie realizacji tych inwestycji zostały podpisane po 1 stycznia 2013 roku, ponadto wszystkie inwestycji są współfinansowane w co najmniej 60 % ze środków, o których mowa w art. 5 ust. 1 pkt 2 ustawy o finansach publicznych.

### **Kwota długu, sposób jego sfinansowania i relacja o której mowa w art. 243 ustawy o finansach publicznych.**

Kwota wykazana jako dług na koniec każdego roku jest wynikiem działania: dług z poprzedniego roku + zaciągany dług – spłata długu. W pozycji tej nie uwzględnia się długu związków, do których należy gmina. Długi te uwzględnione są jedynie przy obliczeniu obciążeń budżetu danego roku spłatami: (R+O)/D zgodnie z art. 243 ustawy.

Sposób finansowania długu – przyjmuje się, że dług (jego spłata) jest finansowana w pierwszej kolejności z nadwyżki budżetowej, wolnych środków, oraz nadwyżki z lat poprzednich. W następnej kolejności dług finansuje się nowo zaciągany długiem oraz dochodami bieżącymi.


Zgodnie z art. 244 ustawy o finansach publicznych ujęto również kwotę przypadających do spłaty w danym roku budżetowym zobowiązań związku tworzonych przez Gminę Ożarówice, w związku z zaciągnięciem przez Międzygminny Związek Komunikacji Pasażerskiej w Tarnowskich Górach kredytu w wysokości 5.000.000 zł na realizację projektu dofinansowanego ze środków Unii Europejskiej pn. „Budowa dworca autobusowego w Tarnowskich Górach”. Kredyt będzie spłacany w latach 2014-2017. Udział Gminy w spłacie wynosi w poszczególnych latach następujące kwoty: 2014 r. - 83.990,40 zł; 2015 r. – 83.990,40 zł; 2016 r. 83.990,40 zł; 2017 r. 84.528,80 zł.

Wyliczono również wskaźnik zadłużenia zgodnie z obecnie obowiązującymi przepisami, tj. zgodnie z art. 243 ustawy o finansach publicznych z dnia 27 sierpnia 2009 roku (pozycje 20 i 21 tabeli głównej WPF). Poniższa tabela wskazuje dane potrzebne do wyliczenia ww. wskaźnika dla roku 2014 tj. wykonanie budżetu w roku 2011 i 2012 oraz plan budżetu jaki obowiązywał na koniec III kwartału 2013 roku.

Wyszczególnienie:		Wykonanie 2011	Wykonanie 2012	Plan na III kw. 2013	Wykonanie 2013
<b>Dochody ogółem</b>		<b>22 302 232,93</b>	<b>24.171.915,92</b>	<b>64.364.633,71</b>	<b>58.218.393,25</b>
<i>Dochody bieżące</i>		16 643 382,25	18.146.365,96	18.141.938,39	19.417.454,95
w tym:	udziały we wpływach z podatku dochodowego od osób fizycznych	4.466.607,00	4.680.092,00	5.464.782,00	5.265.567,00
	udziały we wpływach z podatku dochodowego od osób prawnych	383.893,54	614.617,28	400.000,00	681.508,81
	podatki i opłaty	5.901.879,45	6.505.566,98	6.130.200,00	7.251.329,69
	w tym: z podatku od nieruchomości	4.322.556,60	4.778.976,50	4.600.000,00	5.355029,37
	z subwencji ogólnej	3.880.246,00	4.168.652	4.264.328,00	4.281.541,00
	z tytułu dotacji i środków przeznaczonych na cele bieżące	2.010.755,86	1.465.284,29	1.203.721,39	1.287.927,38
<i>Dochody majątkowe</i>		5 658 850,68	6.025.549,96	46.222.695,32	38.800.938,30
w tym:	w tym: ze sprzedaży majątku	1.958.053,36	925.709,94	4.000.000,00	269.658,53
	środki UE	3.700.797,32	4.597.700,02	40.918.799,00	38.515.513,45

<b>Wydatki ogółem</b>		<b>21 681 547,31</b>	<b>18.633.029,17</b>	<b>77.694.573,08</b>	<b>64.265.795,11</b>
w tym:	Wydatki bieżące	13.771.892,81	14.125.958,60	17.082.426,08	15.278.061,89
	Wydatki bieżące (bez odsetek i prowizji od kredytów i pożyczek oraz wyemitowanych papierów wartościowych)	13 653 107,50	13.975.763,53	13.975.763,53	15.170.926,13
	wydatki na obsługę długu publicznego	118 785,31	150.195,07	250.000,00	107.135,76
	poręczenia i gwarancje				
	Wydatki majątkowe	7.909.654,50	4.507.070,57	60.612.147,00	48.987.733,22
<b>Przychody budżetu</b>		<b>3 780 822,28</b>	<b>2.981.996,23</b>	<b>14.107.901,38</b>	<b>12.881.572,53</b>
w tym:	Nadwyżka budżetowa z lat ubiegłych		620.682,62	5.461.823,07	5.538.886,75
	Wolne środki, o których mowa w art. 217 ust. 1 pkt. 6	2.155.738,74	2.269.992,95	1.546.078,31	2.041.276,23
	Kredyty i pożyczki, sprzedaż papierów wartościowych	1.625.083,54	91.317,66	7.100.000,00	5.301.409,55
<b>Rozchody budżetu</b>		<b>1 510 834,25</b>	<b>940.720</b>	<b>777.962,01</b>	<b>777.961,21</b>
w tym:	Splata rat kapitałowych oraz wykup papierów wartościowych	1.510.083,54	940 720	777.962,01	777.961,21
	w tym: kwota wyłączeń z art. 243 ust. 3a pkt 1 ufp	673.500,25			
<b>Kwota długu</b>		<b>3 901 255,15</b>	<b>3.051.852,81</b>	<b>2.623.858,03</b>	<b>6.899.314,58</b>
Kwoty zobowiązań związku współtworzonego przez jst przypadającego do spłaty w danym roku budżetowym podlegająca doliczeniu zgodnie z art. 244 ufp					
Wskaźnik planowanej łącznej kwoty spłaty zobowiązań, o której mowa w art. 243 ust. 1 uofp		4,29	4,51	1,60	1,51

Przy dokonywaniu obliczeń do wieloletniej prognozy finansowej kierowano się m.in. zasadą ostrożnego planowania dochodów i wydatków budżetowych oraz możliwościami finansowymi Gminy.

PRZEWODNICZĄCY RADY  
  
 Józef Piernikarz