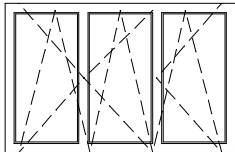
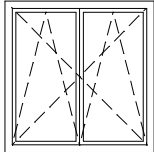
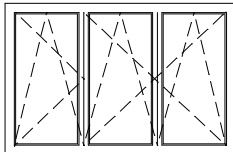


Załącznik nr 3 - Zestawienie stolarki okiennej

oznaczenie	010	011	012
schemat			
otwieranie	rozwierzalno -uchylne		
ilość szt	1	4	16
szerokość So	250	162	250
wysokość Ho	150	164	166
szklenie	szyba zespolona antywłamaniowa $U \leq 1,1$ [W/m ² *K]		
materiał	<p>profil PCV , pięciokomorowy , okucia obwiedniowe, klamki stalowe lakierowane w kolorze profili , profil okienny od wewnątrz biały od zewnątrz popielaty RAL 7045, uszczelki szare , powierzchnia profili gładka , lekko błyszcząca</p> <p>Tworzywo PCV odporne na warunki atmosferyczne , promienie UV, chemiczne środki czystości, uderzenia mechaniczne</p> <p>Okna wykonać w wersji antywłamaniowej .</p>		
inne wymagania	$U \leq 1,5$ [W/m ² *K] dla całego okna tz. profile + szklenie		